


Philips
Pédale de commande

Accessoire



LFH 2210/2310/2330/2320



Une ergonomie parfaite

L'ergonomie de la nouvelle gamme de Pédales de commande Philips impose véritablement un nouveau standard de facilité d'utilisation sur le marché professionnel de la dictée. Une recherche approfondie sur les mouvements exécutés par les transcriptionnistes a permis d'apporter des innovations majeures. Les exigences de la pratique concrète ont été incorporées à la conception : grâce à son inclinaison à partir du centre, l'utilisateur peut passer facilement, et de manière très souple, d'une fonction à l'autre. Les transcriptionnistes peuvent démarrer et interrompre les dictées par un simple mouvement du talon, sans même lever le pied, pour un grand confort d'utilisation. De plus, cette simplicité d'utilisation participe à une plus grande efficacité de leur travail.

Une conception d'une innovation incroyable

- L'ergonomie de la conception impose de nouveaux standards de qualité pratique et de confort pour les professionnels.
- Conçu en collaboration avec des ergonomes et des utilisateurs finaux professionnels.

Une utilisation simple et efficace

- Design extra-plat pour réduire les contraintes physiques avec réduction des mouvements du pied.
- Face inférieure antidérapante pour maintenir la pédale au bon emplacement.

Une souplesse encore plus grande

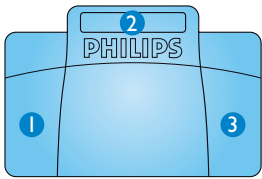
- Configuration des fonctions de la pédale pour l'adapter aux préférences de chacun.
- Quatre modèles différents pour un choix encore mieux adapté aux habitudes de travail de chacun.

PHILIPS
sense and simplicity

Available Types

Pédale de commande 2210

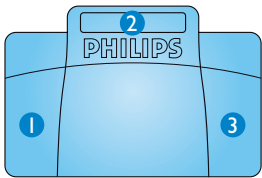
- Pour systèmes analogiques
- Design à 3 pédales
- 3.5 mm connexion



- 1 Retour rapide
- 2 Avance rapide
- 3 Lecture

Pédale de commande 2310


- Pour systèmes numériques
- Design à 3 pédales
- Connexion USB
- Plug & Play



- 1 Retour rapide
- 2 Avance rapide
- 3 Lecture

Pédale de commande 2320

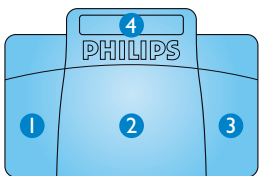
- Pour systèmes numériques
- Design à 3 pédales
- Connexion USB
- Plug & Play



- 1 Avance rapide
- 2 Lecture
- 3 Retour rapide

Pédale de commande 2330

- Pour systèmes numériques
- Design à 4 pédales
- Le dernier accessoire pour les utilisateurs professionnels
- Elle peut être entièrement configurée selon vos préférences grâce à la pédale complètement paramétrable
- Connexion USB
- Plug & Play



- 1 Avance rapide
- 2 Lecture
- 3 Retour rapide
- 4 Dictée terminée

Caractéristiques techniques

Spécificités

- Dimensions de l'appareil (l x H x P) : 195 x 130 x 35 mm
- Poids : 660 g

Contenu de l'emballage

- Pédale de commande
- Manuel de l'utilisateur
- CD d'installation (LFH 2310/2330/2320)

Produits connexes

- SpeechExec Pro Transcribe 7277

Accessoires

- Réhausseur de pédale Philips 2315

Points forts du produit

Conception ergonomique

La nouvelle gamme de Pédales de commande a été conçue en étroite collaboration avec des ergonomes hospitaliers et des utilisateurs finaux professionnels, de manière à créer un processus de transcription parfaitement fluide et imposant le moins de contraintes corporelles.

Le fruit de 30 ans d'expérience

Philips Speech Processing conçoit des pédales de commande depuis plus de 30 ans. Grâce à cette expérience et à l'étude des demandes de ses clients, Philips crée aujourd'hui la gamme de pédales de commande pour systèmes de dictée et de transcription la plus ergonomique au monde.

Adaptable aux besoins de chacun

Les fonctions de la pédale de commande peuvent être facilement adaptées aux préférences de chacun, pour une utilisation encore plus simple (Pédale de commande 2330).

Simplicité de configuration et de maintenance

La Pédale de commande est particulièrement facile à installer et à configurer. L'option de configuration automatique installe les pilotes sans aucune intervention de l'utilisateur, et l'outil de configuration à distance permet à l'administrateur de modifier rapidement, en réseau, la configuration des commandes de la pédale grâce à une interface utilisateur centralisée.

Tout ce dont vous avez besoin

Les accessoires de Philips sont créés pour vous aider à tirer le meilleur parti de vos appareils de dictée Philips. Ils garantissent des résultats optimaux et assurent une longue vie à vos appareils Philips.



IDate de publication
2008-03-04

Version 1.2

© 2008 Royal Philips Electronics. Tous droits réservés.
Les caractéristiques sont sujettes à modification sans préavis.

Les marques commerciales sont la propriété de Royal Philips Electronics ou de leurs détenteurs respectifs.

www.philips.com/dictation